



H. Ayuntamiento Constitucional  
Teopantlan, Puebla  
2014 - 2018



TEOPANTLAN, PUE A 15 DE OCTUBRE DE 2016.


**PRESIDENCIA MUNICIPAL**  
**SECCION: ADMINISTRATIVA**  
**DEPARTAMENTO: OBRAS PUB.**  
**No. DE OFICIO: DOP-113-2016**

**JESUS E. VAQUERO MARTINEZ**  
**COORDINADOR GENERAL DE POLÍTICA SOCIAL**  
**PRESENTE:**

Quien suscribe C. ESTEBAN RAMIREZ ROSALES, Presidente Municipal Constitucional de H. Ayuntamiento de Teopantlán, Pue, por este medio reciba un cordial saludo y al mismo tiempo, le solicito de la manera más atenta, sean revisados y en su caso validados los Folios de las Obras de Ramo 33 Fondo FISM y FORTAMUN, que se registraron en los Componentes Gestión de Proyecto, Financiero e Indicadores, en el Sistema de Formato Único del Portal de la Secretaria de Hacienda y Crédito Público(PASH) correspondiente al 3° informe trimestral del ejercicio 2016, (Anexo listado de Folios registrados, de los Componentes Gestión de Proyecto, Plantilla de Componente Financiero y Formato Componente Indicadores).

Sin más por el momento, quedo a sus apreciables órdenes.

**ATENTAMENTE**  
**"SUFRAGIO EFECTIVO NO REELECCION"**  
**TEOPANTLAN, PUE., A 15 DE OCTUBRE DE 2016**  
**EL PRESIDENTE MUNICIPAL CONSTITUCIONAL**



  
**C. ESTEBAN RAMIREZ ROSALES**


**PRESIDENCIA MUNICIPAL**  
**TEOPANTLAN, PUEBLA**  
**2014 - 2018**




Entidad: Puebla  
Municipio: Teopantlán

FONDOS

| TIPO DE REGISTRO            | CICLO RECURSO | TIPO RECURSO             | DESCRIPCIÓN RAMO   | CLAVE RAMO | DESCRIPCIÓN PROGRAMA | CLAVE PROGRAMA | PROGRAMA FONDO GOBIERNO ESPECIFICO | DEPENDENCIA EJECUTORA | RENDIMIENTO FINANCIERO |
|-----------------------------|---------------|--------------------------|--|------------|----------------------|----------------|------------------------------------|-----------------------|------------------------|
| 1.- Programa Presupuestario | 2016          | 2-APORTACIONES FEDERALES | Aportaciones Federales para Entidades Federativas y Municipios | 33         | FAIS Municipal       | 1004           | FISM                               | TEOPANTLAN            | 0                      |
| 2.- Partida Genérica        | 2016          | 2-APORTACIONES FEDERALES | Aportaciones Federales para Entidades Federativas y Municipios | 33         | FAIS Municipal       | 1004           |                                    |                       |                        |
| 2.- Partida Genérica        | 2016          | 2-APORTACIONES FEDERALES | Aportaciones Federales para Entidades Federativas y Municipios | 33         | FAIS Municipal       | 1004           |                                    |                       |                        |
| 2.- Partida Genérica        | 2016          | 2-APORTACIONES FEDERALES | Aportaciones Federales para Entidades Federativas y Municipios | 33         | FAIS Municipal       | 1004           |                                    |                       |                        |
| 2.- Partida Genérica        | 2016          | 2-APORTACIONES FEDERALES | Aportaciones Federales para Entidades Federativas y Municipios | 33         | FAIS Municipal       | 1004           |                                    |                       |                        |
| 2.- Partida Genérica        | 2016          | 2-APORTACIONES FEDERALES | Aportaciones Federales para Entidades Federativas y Municipios | 33         | FAIS Municipal       | 1004           |                                    |                       |                        |
| 1.- Programa Presupuestario | 2016          | 2-APORTACIONES FEDERALES | Aportaciones Federales para Entidades Federativas y Municipios | 33         | FORTAMUN             | 1005           | FORTAMUN                           | TEOPANTLAN            | 0                      |
| 2.- Partida Genérica        | 2016          | 2-APORTACIONES FEDERALES | Aportaciones Federales para Entidades Federativas y Municipios | 33         | FORTAMUN             | 1005           |                                    |                       |                        |
| 2.- Partida Genérica        | 2016          | 2-APORTACIONES FEDERALES | Aportaciones Federales para Entidades Federativas y Municipios | 33         | FORTAMUN             | 1005           |                                    |                       |                        |
| 2.- Partida Genérica        | 2016          | 2-APORTACIONES FEDERALES | Aportaciones Federales para Entidades Federativas y Municipios | 33         | FORTAMUN             | 1005           |                                    |                       |                        |
| 2.- Partida Genérica        | 2016          | 2-APORTACIONES FEDERALES | Aportaciones Federales para Entidades Federativas y Municipios | 33         | FORTAMUN             | 1005           |                                    |                       |                        |
| 2.- Partida Genérica        | 2016          | 2-APORTACIONES FEDERALES | Aportaciones Federales para Entidades Federativas y Municipios | 33         | FORTAMUN             | 1005           |                                    |                       |                        |
| 2.- Partida Genérica        | 2016          | 2-APORTACIONES FEDERALES | Aportaciones Federales para Entidades Federativas y Municipios | 33         | FORTAMUN             | 1005           |                                    |                       |                        |
| 2.- Partida Genérica        | 2016          | 2-APORTACIONES FEDERALES | Aportaciones Federales para Entidades Federativas y Municipios | 33         | FORTAMUN             | 1005           |                                    |                       |                        |
| 2.- Partida Genérica        | 2016          | 2-APORTACIONES FEDERALES | Aportaciones Federales para Entidades Federativas y Municipios | 33         | FORTAMUN             | 1005           |                                    |                       |                        |


**GOBIERNO DEL ESTADO DE PUEBLA**  
 SECRETARÍA DE DESARROLLO SOCIAL  
 25 OCT 2016  
**RECIBIDO**  
 COORDINACIÓN GENERAL DE POLÍTICA SOCIAL  
 Hora:


| RENTEROS | TIPO DE GASTO | PARTIDA GENERICA | PARTIDAS   |             |                          |              |            |            |            | AVANCE FINANCIERO |            |            |            |            | OBSERVACIONES |            |            |                               |
|----------|---------------|------------------|------------|-------------|--------------------------|--------------|------------|------------|------------|-------------------|------------|------------|------------|------------|---------------|------------|------------|-------------------------------|
|          |               |                  | APROBADO   | ENCUENTRADO | RECAUDADO (ADMINISTRADO) | COMPROMETIDO | DEVENGADO  | EJERCIDO   | PAGADO     |                   |            |            |            |            |               |            |            |                               |
| 0        |               |                  |            |             |                          |              |            |            |            |                   |            |            |            |            |               |            |            |                               |
| 0        |               |                  |            |             |                          |              |            |            |            |                   |            |            |            |            |               |            |            |                               |
|          | 1             | 624              | 3403957.2  | 3403957.2   | 3034208.43               | 3403957.2    | 3403957.2  | 3034208.43 | 3403957.2  | 3034208.43        | 3034208.43 | 3034208.43 | 3034208.43 | 3034208.43 | 3034208.43    | 3034208.43 | 3034208.43 | AGUA Y SANEAMIENTO            |
|          | 1             | 626              | 669393.14  | 669393.14   | 669393.14                | 669393.14    | 669393.14  | 669393.14  | 669393.14  | 669393.14         | 669393.14  | 669393.14  | 669393.14  | 669393.14  | 669393.14     | 669393.14  | 669393.14  | CONSTRUCCION DE 2 AJUAS       |
|          | 1             | 623              | 154737.33  | 154737.33   | 154737.33                | 154737.33    | 154737.33  | 154737.33  | 154737.33  | 154737.33         | 154737.33  | 154737.33  | 154737.33  | 154737.33  | 154737.33     | 154737.33  | 154737.33  | AMPLIACION DE ELECTRIFICACION |
|          | 1             | 625              | 1036634.4  | 1036634.4   | 1036634.4                | 1036634.4    | 1036634.4  | 1036634.4  | 1036634.4  | 1036634.4         | 1036634.4  | 1036634.4  | 1036634.4  | 1036634.4  | 1036634.4     | 1036634.4  | 1036634.4  | CONSTRUCCION DE PUENTE        |
|          | 1             | 621              | 1265122.16 | 1265122.16  | 1368348.18               | 1265122.16   | 1265122.16 | 1368348.18 | 1265122.16 | 1265122.16        | 0          | 0          | 0          | 0          | 0             | 0          | 0          | CONSTRUCCION DE CUARTOS       |
|          | 1             | 311              | 650000     | 650000      | 360988.66                | 650000       | 650000     | 360988.66  | 650000     | 360988.66         | 360988.66  | 360988.66  | 360988.66  | 360988.66  | 360988.66     | 360988.66  | 360988.66  | PAGO DE LUZ                   |
|          | 1             | 231              | 35000      | 35000       | 35000                    | 35000        | 35000      | 35000      | 35000      | 35000             | 35000      | 35000      | 35000      | 35000      | 35000         | 35000      | 35000      | SEMILLAS                      |
|          | 1             | 252              | 400000     | 400000      | 18630.3                  | 400000       | 400000     | 18630.3    | 400000     | 0                 | 0          | 0          | 0          | 0          | 0             | 0          | 0          | FERTILIZANTES                 |
|          | 2             | 624              | 166669.06  | 166669.06   | 166669.06                | 166669.06    | 166669.06  | 166669.06  | 166669.06  | 166669.06         | 166669.06  | 166669.06  | 166669.06  | 166669.06  | 166669.06     | 166669.06  | 166669.06  | AGUA Y SANEAMIENTO            |
|          | 2             | 625              | 300000     | 300000      | 300000                   | 300000       | 300000     | 300000     | 300000     | 300000            | 300000     | 300000     | 300000     | 300000     | 300000        | 300000     | 300000     | CAMINO SACACOSECHAS           |
|          | 2             | 626              | 78303.54   | 78303.54    | 78303.54                 | 78303.54     | 78303.54   | 78303.54   | 78303.54   | 78303.54          | 78303.54   | 78303.54   | 78303.54   | 78303.54   | 78303.54      | 78303.54   | 78303.54   | AJUAS                         |
|          | 1             | 863              | 94669.2    | 94669.2     | 66268.44                 | 94669.2      | 94669.2    | 66268.44   | 94669.2    | 66268.44          | 66268.44   | 66268.44   | 66268.44   | 66268.44   | 66268.44      | 66268.44   | 66268.44   | CERESO                        |
|          | 1             | 911              | 107336     | 107336      | 53066                    | 107336       | 107336     | 53066      | 107336     | 53066             | 53066      | 53066      | 53066      | 53066      | 53066         | 53066      | 53066      | CONAGUA                       |
|          | 2             | 627              | 56376.2    | 56376.2     | 0                        | 56376.2      | 56376.2    | 0          | 56376.2    | 0                 | 0          | 0          | 0          | 0          | 0             | 0          | 0          | REHABILITACION DE LAMPARAS    |



**EJERCICIO 2016 (TERCER TRIMESTRE)  
MUNICIPIO DE TEOPANTILAN  
FORMATO BASE PARA LA VALIDACION EN EL SISTEMA PASH**


**FAIS MUNICIPAL Y DE LAS DEMARCACIONES TERRITORIALES DEL DISTRITO FEDERAL (FISM)**

| FOLIO SISTEMA SHCP | NO. DE OBRA | NOMBRE DE OBRA O ACCIÓN   | LOCALIDAD   | FONDO | MONTO AUTORIZADO | MODIFICADO | AVANCE FÍSICO | AVANCE FINANCIERO | CANTIDAD | UNIDAD DE MEDIDA | OBSERVACIONES  |
|--------------------|-------------|---|-------------|-------|------------------|------------|---------------|-------------------|----------|------------------|----------------|
| PUE16160100622839  | 4028        | DRENAJE SANITARIO Y REPOSICION DE PAVIMENTO DE CONCRETO HIDRAULICO EN CALLE SANTA MARIA ENTRE CUAUHTEMOC Y CALLE AGUILA | TEOPANTILAN | FISM  | 549,890.01       | 549,890.01 | 0.00          | 0.00              | 94.71    | M                | OBRA TERMINADA |
| PUE00160200652060  | 74129       | REHABILITACION DE DRENAJE SANITARIO Y REPOSICION DE CONCRETO EN EL CALLEJON RIO COLORADO                                | TEOPANTILAN | FISM  | 134,666.81       | 134,666.81 | 0.00          | 0.00              | 32.61    | M                | OBRA TERMINADA |
| PUE0016020726624   | 80218       | REHABILITACION DE DRENAJE SANITARIO EN AVENIDA NACIONAL   | TEOPANTILAN | FISM  | 565,837.15       | 565,837.15 | 0.00          | 0.00              | 318.01   | M                | OBRA TERMINADA |
| PUE00160200699484  | 159367      | AMPLIACION DE ALCANTARILLADO SANITARIO EN CALLE LA PAZ ENTRE EL CAMINO VIEJO A HUEHUETLAN CON PRIVADA CORREGIDORA       | TEOPANTILAN | FISM  | 190,418.06       | 190,418.06 | 70.00         | 70.00             | 180.69   | ML               | OBRA TERMINADA |
| PUE00160200710437  | 158951      | AMPLIACION DE ALCANTARILLADO SANITARIO EN CALLE 1º DE MAYO ENTRE CALLE SOLITARIO Y ALHONDIGA                            | TEOPANTILAN | FISM  | 826,328.76       | 826,328.76 | 0.00          | 0.00              | 160.43   | ML               | OBRA TERMINADA |
| PUE00160200697083  | 162179      | AMPLIACION DE ALCANTARILLADO SANITARIO EN AV. MATAMOROS ENTRE CALLE AGUA SALADA Y CALLE REFORMA                         | TEOPANTILAN | FISM  | 337,793.03       | 337,793.03 | 70.00         | 70.00             | 208.65   | ML               | EN PROCESO     |
| PUE00160200697073  | 150490      | AMPLIACION DE RED DE ENERGIA ELECTRICA EN PRIVADA CORREGIDORA   | TEOPANTILAN | FISM  | 56,028.00        | 56,028.00  | 70.00         | 70.00             | 4        | POSTES           | EN PROCESO     |
| PUE00160200697073  | 150462      | AMPLIACION DE RED DE ENERGIA ELECTRICA EN PRIVADA CUAUHTEMOC ENTRE CALLE CUAUHTEMOC Y CALLE PUEBLO VIEJO                | TEOPANTILAN | FISM  | 77,372.00        | 77,372.00  | 70.00         | 70.00             | 3        | POSTES           | EN PROCESO     |
| PUE001602000694058 | 157819      | MEJORAMIENTO DEL SISTEMA DEL SISTEMA DE ELECTRIFICACION EN CALLE PORFIRIO DIAZ.   | TEOPANTILAN | FISM  | 76,504.90        | 76,504.90  | 70.00         | 70.00             | 1        | POSTES           | EN PROCESO     |


  
**GOBIERNO DEL ESTADO DE PUEBLA**  
 SECRETARÍA DE DESARROLLO SOCIAL  
 5 OCT 2016  
**RECIBIDO**  
 COORDINACIÓN GENERAL DE POLÍTICA SOCIAL



| FOLIO SISTEMA SHCP | NO. DE OBRA                | NOMBRE DE OBRA O ACCIÓN  | LOCALIDAD               | FONDO    | MONTO AUTORIZADO | MODIFICADO   | AVANCE FÍSICO | AVANCE FINANCIERO | UNIDAD DE MEDIDA | OBSERVACIONES |                |
|--------------------|----------------------------|--|-------------------------|----------|------------------|--------------|---------------|-------------------|------------------|---------------|----------------|
| PUE001602000721198 | 157830                     | MEJORAMIENTO DEL SISTEMA DE ELECTRICACION EN CALLE GALEANA   | TEOPANTLAN              | FISM     | 101,584.10       | 101,584.10   | 70.00         | 70.00             | 2                | EN PROCESO    |                |
| PUE001602000694058 | 157794                     | MEJORAMIENTO DEL SISTEMA DE ELECTRICACION PRIVADA SOLITARIO  | TEOPANTLAN              | FISM     | 44,222.10        | 44,222.10    | 70.00         | 70.00             | 1                | EN PROCESO    |                |
| PUE001602000715721 | 150504                     | MEJORAMIENTO DEL SISTEMA DE ELECTRICACION EN CALLE IGNACIO ZARAGOZA ESQ. CON GALEANA.                          | TEOPANTLAN              | FISM     | 140,080.00       | 140,080.00   | 70.00         | 70.00             | 1                | EN PROCESO    |                |
| <b>FORTAMUN</b>    |                            |  |                         |          |                  |              |               |                   |                  |               |                |
| PUE161602000670625 | TEO-OP-FISM/FORT A-01-2016 | REHABILITACION DE DRENAJE SANITARIO Y REPOSICION DE PAVIMENTO HIDRAULICO DEL CAMINO REAL DE                    | SAN FRANCISCO JALAPEXCO | FORTAMUN | 947,128.32       | 148,104.94   | 15.64         | 15.64             | 194.28           | M             | OBRA TERMINADA |
| PUE16160100636676  | TEO-FORTA-001 16           | REHABILITACION DE CAMINO SACA COSECHAS EN EL MUNICIPIO DE TEOPANTLAN   | TEOPANTLAN              | FORTAMUN | 300,000.00       | 300,000.00   | 100.00        | 100.00            | 56.91            | KM            | OBRA TERMINADA |
| PUE16160200067640  | TEO-OP-FISM/FORT A-02-16   | CONSTRUCCION DE 2 AULAS TIPO REGIONAL C, EN EL BACHILLERATO DIGITAL N° 33 EN LA COMUNIDAD DE SAN AMPLIACION DE | SAN FRANCISCO JALAPEXCO | FORTAMUN | 747,696.68       | 78,303.54    | 10.47         | 10.47             | 142              | M2            | OBRA TERMINADA |
| PUE161602000670670 | TEO-OP-FISM-03-16          | ALCANTARILLADO SANITARIO EN CALLE 1° DE MAYO ENTRE CALLE SOLITARIO Y   | TEOPANTLAN              | FORTAMUN | \$ 847,922.88    | \$ 21,594.12 | 2.55          | 2.55              | 160.43           | M             | OBRA TERMINADA |

  
**GOBIERNO DEL ESTADO DE PUEBLA**  
 SECRETARÍA DE DESARROLLO SOCIAL  
 25 OCT 2016  
**RECIBIDO**  
 COORDINACIÓN GENERAL DE POLÍTICA SOCIAL  
 Hora: \_\_\_\_\_ Recibido: \_\_\_\_\_

MUNICIPIO DE TEOPANTLAN  
 FORMATO BASE PARA LA VALIDACION EN EL SISTEMA DE FORMATO ÚNICO (PASH)  
 INDICADORES

FAIS MUNICIPAL Y DE LAS DEMARCACIONES TERRITORIALES DEL DISTRITO FEDERAL (FISM)  
 Porcentaje de Otros Proyectos registrados en la MIDS

| Método de Cálculo  | Periodo        | PLANEADO      |           |             | ALCANZADA      |           |             | Justificación de Variaciones                                 |
|--|----------------|---------------|-----------|-------------|----------------|-----------|-------------|--|
|  |                | Meta Planeada | Numerador | Denominador | Meta Alcanzada | Numerador | Denominador |  |
| (Sumatoria de otros proyectos registrados en la MIDS al trimestre correspondiente/<br>Sumatorias de proyectos totales registrados en la MIDS al trimestre correspondiente)*100 | 1er. Trimestre | 0             | 0         | 0           | 0              | 0         | 0           | NO SE PROGRAMA AUTORIZACION DE PROYECTOS PARA ESTE INDICADOR |
|  | 2do. Trimestre | 0             | 0         | 0           | 0              | 0         | 0           |  |
|  | 3er. Trimestre | 0             | 0         | 0           | 0              | 0         | 0           |  |
|  | 4to. Trimestre | 0             | 0         | 0           | 0              | 0         | 0           |  |

Porcentaje de Proyectos de contribución directa registrados en la MIDS

| Método de Cálculo  | Periodo        | PLANEADO      |           |             | ALCANZADA      |           |             | Justificación de Variaciones             |
|--|----------------|---------------|-----------|-------------|----------------|-----------|-------------|--|
|  |                | Meta Planeada | Numerador | Denominador | Meta Alcanzada | Numerador | Denominador |  |
| (Sumatoria de proyectos de contribución directa registrados en la MIDS al trimestre correspondiente/<br>Sumatorias de proyectos totales registrados en la MIDS al trimestre correspondiente)*100 | 1er. Trimestre | 11.11         | 1         | 9           | 11.11          | 1         | 9           | SE CUMPLIO LA META, 1 PROYECTO EJECUTADO |
|  | 2do. Trimestre | 44.44         | 4         | 9           | 34.38          | 5.5       | 16          |  |
|  | 3er. Trimestre | 88.89         | 8         | 9           | 62.50          | 10        | 16          |  |
|  | 4to. Trimestre | 100.00        | 9         | 9           |                |           |             |  |

Porcentaje de proyectos complementarios registrados en la MIDS

| Método de Cálculo  | Periodo        | PLANEADO      |           |             | ALCANZADA      |           |             | Justificación de Variaciones            |
|--|----------------|---------------|-----------|-------------|----------------|-----------|-------------|---|
|  |                | Meta Planeada | Numerador | Denominador | Meta Alcanzada | Numerador | Denominador |   |
| (Sumatoria de proyectos complementarios registrados en la MIDS al trimestre correspondiente/<br>Sumatorias de proyectos totales registrados en la MIDS al trimestre correspondiente)*100 | 1er. Trimestre | 0             | 0         | 0           | 0              | 0         | 0           | SE ENCUENTRA EN PROCESO DE AUTORIZACION |
|  | 2do. Trimestre | 0             | 1         | 1           | 0              | 0         | 1           |   |
|  | 3er. Trimestre | 0             | 1         | 1           | 50.00          | 1         | 2           |   |
|  | 4to. Trimestre | 0             | 1         | 1           |                |           |             |   |

GOBIERNO DEL ESTADO DE PUEBLA
   
 COORDINACIÓN DE POLÍTICA SOCIAL
   
 2016

| FONDO DE APORTACIONES PARA EL FORTALECIMIENTO DE LOS MUNICIPIOS (FORTAMUN)   |                |               |              |              |                |              |              |  |  |
|--|----------------|---------------|--------------|--------------|----------------|--------------|--------------|--|--|
| PORCENTAJE DE AVANCE EN LAS METAS  |                |               |              |              |                |              |              |  |  |
| Método de Cálculo  | Periodo        | PLANEADO      |              |              | ALCANZADA      |              |              | Justificación de Variaciones   |  |
|  |                | Meta Planeada | Numarador    | Denominador  | Meta Alcanzada | Numarador    | Denominador  |  |  |
| (Promedio de avance en las metas porcentuales de $\frac{1}{\text{promedio de las metas programadas porcentuales de } i} * 100$ )   | 1er. Trimestre | 8.33          | 1            | 12           | 8.33           | 1            | 12           | SE CUMPLIO LA META, CUMPLIENDO CON EL PROMEDIO PORCENTUAL            |  |
|  | 2do. Trimestre | 41.67         | 5            | 12           | 39.78          | 3.58         | 9            | SE REPROGRAMARON PROYECTOS, POR LO CUAL LA META A ALCANZAR SERA DE 9 |  |
|  | 3er. Trimestre | 83.33         | 10           | 12           | 92.46          | 67.50        | 73.00        | LA EJECUCION DE LAS OBRA VAN CON UN POCO DE RETRASO                  |  |
|  | 4to. Trimestre | 100.00        | 12           | 12           |                |              |              |  |  |
| <b>INDICE DE APLICACIÓN PRIORITARIA DE RECURSOS</b>  |                |               |              |              |                |              |              |  |  |
| Método de Cálculo  | Periodo        | PLANEADO      |              |              | ALCANZADA      |              |              | Justificación de Variaciones   |  |
|  |                | Meta Planeada | Numarador    | Denominador  | Meta Alcanzada | Numarador    | Denominador  |  |  |
| ((Gasto ejercido en obligaciones financieras + gasto ejercido en pago por derechos de agua + gasto ejercido en seguridad pública + gasto ejercido en inversión) / (Gasto total ejercido del FORTAMUN)) * 100 | ANUAL          | 100           | 1893384      | 1893384      |                |              |              | ANUAL  |  |
| <b>INDICE DEL EJERCICIO DE LOS RECURSOS</b>  |                |               |              |              |                |              |              |  |  |
| Método de Cálculo  | Periodo        | PLANEADO      |              |              | ALCANZADA      |              |              | Justificación de Variaciones   |  |
|  |                | Meta Planeada | Numarador    | Denominador  | Meta Alcanzada | Numarador    | Denominador  |  |  |
| ((Gasto ejercido del FORTAMUN DF por el municipio o demarcación territorial) / Gasto anual del municipio o demarcación territorial) * 100  | 1er. Trimestre | 15.84         | 300,000.00   | 1,893,384.00 | 15.84          | 300,000.00   | 1,893,384.00 | SE ALCANZO LA META, SE ESTA PROGRAMANDO LA AUTORIZACION DE PROYECTOS |  |
|  | 2do. Trimestre | 50.00         | 946,692.00   | 1,893,384.00 | 41.67          | 788,910.00   | 1,893,384.00 | LA EJECUCION DE LAS OBRA VAN CON UN POCO DE RETRASO                  |  |
|  | 3er. Trimestre | 75.00         | 1,420,038.00 | 1,893,384.00 | 56.16          | 1,063,325.70 | 1,893,384.00 |  |  |
|  | 4to. Trimestre | 100.00        | 1,893,384.00 | 1,893,384.00 |                |              |              |  |  |
| <b>INDICE DE DEPENDENCIA FINANCIERA</b>  |                |               |              |              |                |              |              |  |  |
| Método de Cálculo  | Periodo        | PLANEADO      |              |              | ALCANZADA      |              |              | Justificación de Variaciones   |  |
|  |                | Meta Planeada | Numarador    | Denominador  | Meta Alcanzada | Numarador    | Denominador  |  |  |
| ((Recursos enmarcados del FORTAMUN DF al municipio o demarcación territorial) / Recursos propios registrados del municipio o demarcación territorial) * 100  | 1er. Semestre  | 2,234.61      | 946,692.00   | 42,364.91    | 800.90         | 788910       | 98503        | LOS INGRESOS PROPIOS SON MINIMOS POR LO CUAL EL AVANCE ES ELEVADO    |  |
|  | 2do. Semestre  | 1,769.85      | 1,893,384.00 | 149,103.24   |                |              |              |  |  |

